
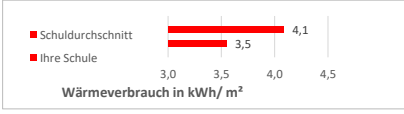

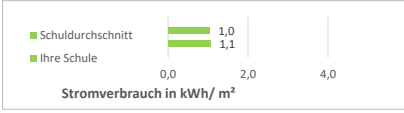

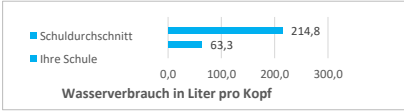


Monatsaushänge

April 26

Oberstufenzentrum 2 Wirtschaft und Verwaltung

Energie- und Medienverbräuche	Daten vorhanden	Veränderung zum Vorjahr	Vergleich zum Durchschnitt aller Schulen
Wärme: 37.925,08 kWh (wb)		0%	
Strom: 11.372,57 kWh		12%	
Wasser: 88,92 m³		0%	

*+ bedeutet Mehrverbrauch, - bedeutet weniger Verbrauch
 n.v. - nicht vorhanden