
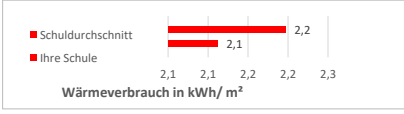

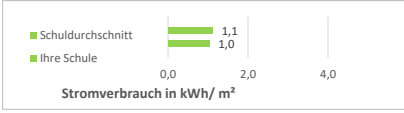

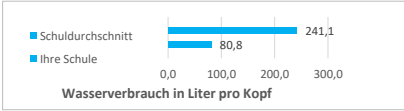


Monatsaushänge
 Mai 26

Oberstufenzentrum 2 Wirtschaft und Verwaltung

Energie- und Medienverbräuche	Daten vorhanden	Veränderung zum Vorjahr	Vergleich zum Durchschnitt aller Schulen
Wärme: 22.586,29 kWh (wb)		36%	 <p>Wärmeverbrauch in kWh/ m²</p>
Strom: 11.129,82 kWh		2%	 <p>Stromverbrauch in kWh/ m²</p>
Wasser: 113,39 m ³		-14%	 <p>Wasserverbrauch in Liter pro Kopf</p>

*+ bedeutet Mehrverbrauch, - bedeutet weniger Verbrauch
 n.v. - nicht vorhanden