
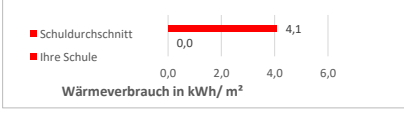

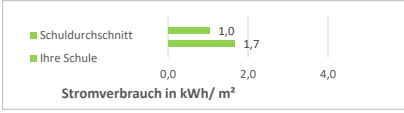

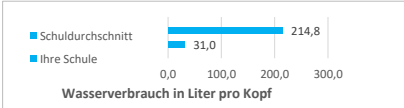


Monatsaushänge

April 26

Oberstufenzentrum I - Technik

Energie- und Medienverbräuche	Daten vorhanden	Veränderung zum Vorjahr	Vergleich zum Durchschnitt aller Schulen
Wärme: 0,00 kWh (wb)		0%	 <p>Wärmeverbrauch in kWh/ m²</p>
Strom: 26.772,85 kWh		19%	 <p>Stromverbrauch in kWh/ m²</p>
Wasser: 25,30 m ³		-70%	 <p>Wasserverbrauch in Liter pro Kopf</p>

*+ bedeutet Mehrverbrauch, - bedeutet weniger Verbrauch
 n.v. - nicht vorhanden