
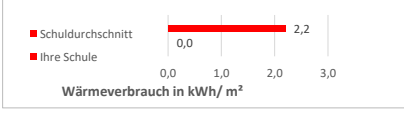

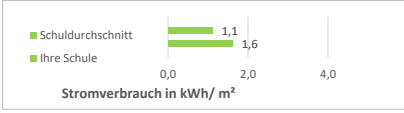

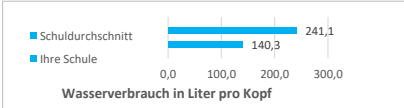


**Monatsaushänge**  
 Mai 26

Oberstufenzentrum I - Technik

Energie- und Medienverbräuche	Daten vorhanden	Veränderung zum Vorjahr	Vergleich zum Durchschnitt aller Schulen
Wärme: 0,00 kWh (wb)		0%	
Strom: 26.144,97 kWh		-2%	
Wasser: 114,61 m³		3%	

\*+ bedeutet Mehrverbrauch, - bedeutet weniger Verbrauch  
 n.v. - nicht vorhanden