
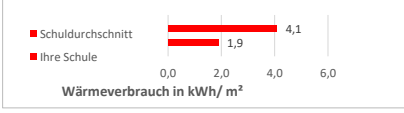

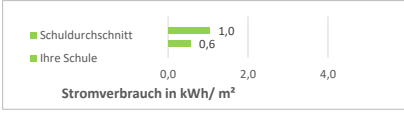

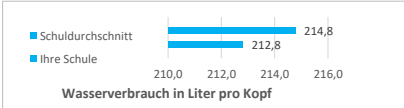


Monatsaushänge

April 26

Hannah-Arendt-Gymnasium (5)

Energie- und Medienverbräuche	Daten vorhanden	Veränderung zum Vorjahr	Vergleich zum Durchschnitt aller Schulen
Wärme: 13.066,21 kWh (wb)		-39%	
Strom: 3.884,58 kWh		-39%	
Wasser: 119,60 m³		-1%	

*+ bedeutet Mehrverbrauch, - bedeutet weniger Verbrauch
 n.v. - nicht vorhanden