
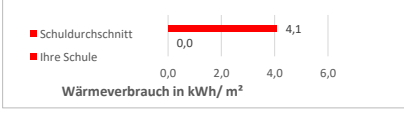

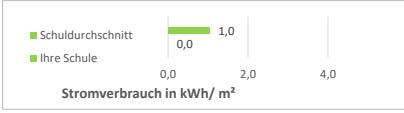

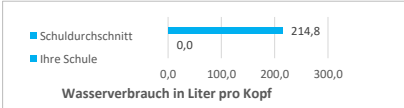


### Monatsaushänge

April 26

SPH Kurfürstenstr. 48

Energie- und Medienverbräuche	Daten vorhanden	Veränderung zum Vorjahr	Vergleich zum Durchschnitt aller Schulen
Wärme: 7.641,90 kWh (wb)		-51%	
Strom: 6.342,72 kWh		250%	
Wasser: 33,21 m³		-4%	

\*+ bedeutet Mehrverbrauch, - bedeutet weniger Verbrauch  
 n.v. - nicht vorhanden