
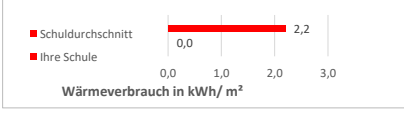

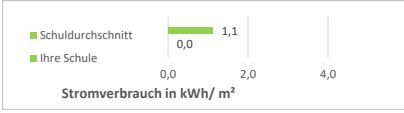

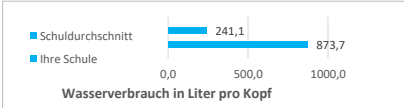


Monatsaushänge
 Mai 26

SPH Kurfürstenstr. 48

| Energie- und Medienverbräuche | Daten vorhanden | Veränderung zum Vorjahr | Vergleich zum Durchschnitt aller Schulen |
|-------------------------------|---|-------------------------|--|
| Wärme: 5.908,29 kWh (wb) |  | -50% |  <p>Wärmeverbrauch in kWh/ m²</p> |
| Strom: 6.058,60 kWh |  | -13% |  <p>Stromverbrauch in kWh/ m²</p> |
| Wasser: 35,82 m ³ |  | -40% |  <p>Wasserverbrauch in Liter pro Kopf</p> |

*+ bedeutet Mehrverbrauch, - bedeutet weniger Verbrauch
 n.v. - nicht vorhanden