
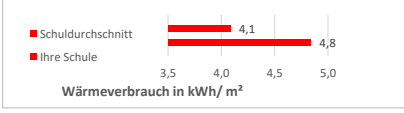

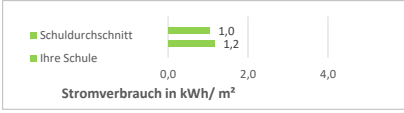

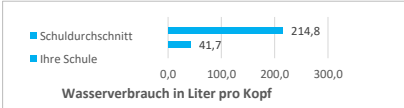


Monatsaushänge

April 26

Schule des zweiten Bildungsweges (15)

Energie- und Medienverbräuche	Daten vorhanden	Veränderung zum Vorjahr	Vergleich zum Durchschnitt aller Schulen
Wärme: 8.752,71 kWh (wb)		21%	 <p>Wärmeverbrauch in kWh/ m²</p>
Strom: 2.105,92 kWh		-8%	 <p>Stromverbrauch in kWh/ m²</p>
Wasser: 17,78 m ³		-27%	 <p>Wasserverbrauch in Liter pro Kopf</p>

*+ bedeutet Mehrverbrauch, - bedeutet weniger Verbrauch
 n.v. - nicht vorhanden