
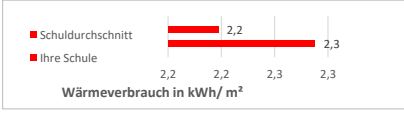

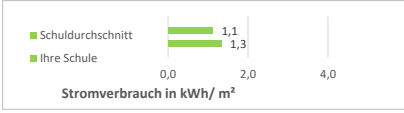

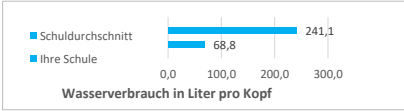


Monatsaushänge
 Mai 26

Schule des zweiten Bildungsweges (15)

Energie- und Medienverbräuche	Daten vorhanden	Veränderung zum Vorjahr	Vergleich zum Durchschnitt aller Schulen
Wärme: 4.137,63 kWh (wb)		0%	
Strom: 2.420,51 kWh		2%	
Wasser: 29,31 m³		18%	

*+ bedeutet Mehrverbrauch, - bedeutet weniger Verbrauch
 n.v. - nicht vorhanden