
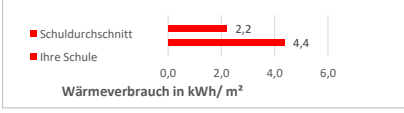

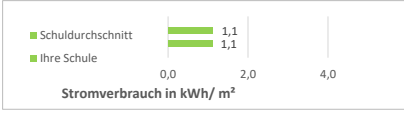

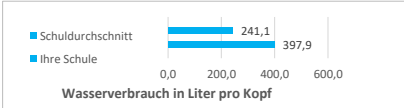


Monatsaushänge
 Mai 26

Gerhart-Hauptmann-Grundschule (12)

Energie- und Medienverbräuche	Daten vorhanden	Veränderung zum Vorjahr	Vergleich zum Durchschnitt aller Schulen
Wärme: 15.518,70 kWh (wb)		37%	 <p>Wärmeverbrauch in kWh/ m²</p>
Strom: 3.916,58 kWh		-1%	 <p>Stromverbrauch in kWh/ m²</p>
Wasser: 122,16 m ³		74%	 <p>Wasserverbrauch in Liter pro Kopf</p>

*+ bedeutet Mehrverbrauch, - bedeutet weniger Verbrauch
 n.v. - nicht vorhanden