
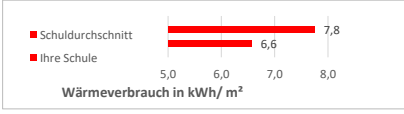

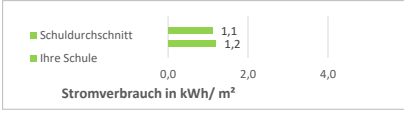

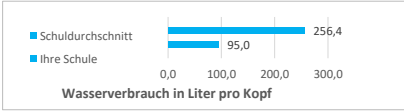


Monatsaushänge
 März 26

Oberstufenzentrum 2 Wirtschaft und Verwaltung

Energie- und Medienverbräuche	Daten vorhanden	Veränderung zum Vorjahr	Vergleich zum Durchschnitt aller Schulen
Wärme: 70.289,42 kWh (wb)		32%	 <p>Wärmeverbrauch in kWh/ m²</p>
Strom: 12.772,88 kWh		-9%	 <p>Stromverbrauch in kWh/ m²</p>
Wasser: 133,43 m ³		-7%	 <p>Wasserverbrauch in Liter pro Kopf</p>

*+ bedeutet Mehrverbrauch, - bedeutet weniger Verbrauch
 n.v. - nicht vorhanden