
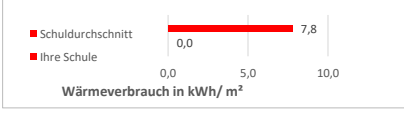

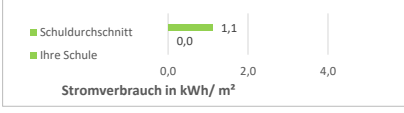

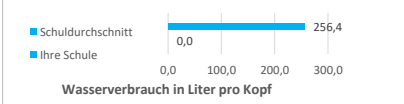


Monatsaushänge
 März 26

Oberstufenzentrum I - Technik

Energie- und Medienverbräuche		Daten vorhanden	Veränderung zum Vorjahr	Vergleich zum Durchschnitt aller Schulen
Wärme:	0,00 kWh (wb)		-100%	
Strom:	0,00 kWh		-100%	
Wasser:	0,00 m³		-100%	

*+ bedeutet Mehrverbrauch, - bedeutet weniger Verbrauch
 n.v. - nicht vorhanden