

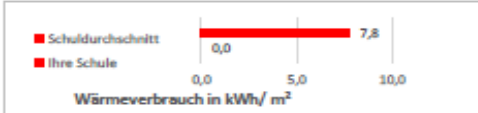


Michael Ende Grundschule 47			
Jede Aktivität für Energieeinsparungen, Klima- und Umweltschutz bringt Punkte im EEP-Prämiensystem. Besonders Aktionen die zur Einsparung von Strom, Wärme und Wasser führen, werden hoch bepunktet.	Monat	Klasse	Punkte je Aktivität
Arbeitsweg, Schulweg: Nutzung öffentlicher Verkehrsmittel, Fahrrad, zu Fuß	März	alle	79
Klassen-Energie-Pat*innen	März	alle	48
Mülltrennung in den Klassen: (blauer Eimer/ Papier und Pappe, gelber Eimer/Plastik)	März	alle	<i>schon eingereicht</i>
Papierrecycling (z.B. Verwendung falscher Kopien als Schmierpapier)	März	alle	72
Geschirr, Besteck in der Mensa nur mit Mehrweg	März	alle	<i>schon eingereicht</i>
Handtuchpapier aus recyceltem Material	März	alle	<i>schon eingereicht</i>
Reduzieren von Kopien und Arbeitsblätter	März	alle	66
Wiederverwenden von Fensterdeko im Schulhaus	März	alle	48
Bastelaktionen mit recylytem Material	März	IG	58
Gesunde und klimafreundliche Ernährung: Schule ohne Süßigkeiten!	März	alle	55
papierlose Schulverwaltung	März	alle	<i>schon eingereicht</i>
Spülmaschine Lehrerzimmer nur vollbefüllt und per ECO- Programm angestellt	März		47
Bewegungsmelder im Keller, Fluren, Toiletten	März	alle	<i>schon eingereicht</i>
richtig lüften	März	alle	72
Geräte vollständig ausschalten (kein Stand-by)	März	alle	67
Tablets nur laden, wenn nötig (nicht dauerhaft)	März	alle	58
Heizung nachts / am Wochenende absenken	März	alle	70
			0
Aktuelle Punktzahl	2.880		

Medienverbräuche im März 2026



Michael-Ende-Grundschule (47)

<h2 style="margin: 0;">Michael Ende Grundschule 47</h2>	<p style="margin: 0;">Monat</p>	<p style="margin: 0;">Klasse</p>	<p style="margin: 0;">Punkte je Aktivität</p>
<p style="margin: 0;"><i>Jede Aktivität für Energieeinsparungen, Klima- und Umweltschutz bringt Punkte im EEP-Prämiensystem. Besonders Aktionen die zur Einsparung von Strom, Wärme und Wasser führen, werden hoch bepunktet.</i></p>			

Energie- und Medienverbräuche	Daten vorhanden	Veränderung zum Vorjahr	Vergleich zum Durchschnitt aller Schulen
Wärme: 0,00 kWh (wb)	✗	0%	 <p style="font-size: 0.8em; margin: 0;"> ■ Schuldurchschnitt 7,8 ■ Ihre Schule 0,0 Wärmeverbrauch in kWh/ m² </p>
Strom: 0,00 kWh	✗	0%	 <p style="font-size: 0.8em; margin: 0;"> ■ Schuldurchschnitt 1,1 ■ Ihre Schule 0,0 Stromverbrauch in kWh/ m² </p>
Wasser: 0,00 m ³	✗	0%	 <p style="font-size: 0.8em; margin: 0;"> ■ Schuldurchschnitt 256,4 ■ Ihre Schule 0,0 Wasserverbrauch in Liter pro Kopf </p>

*+ bedeutet Mehrverbrauch, - bedeutet weniger Verbrauch
 - = nicht vorhanden