
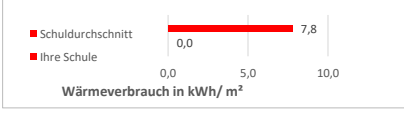

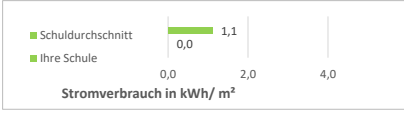

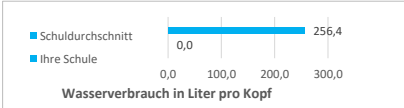


**Monatsaushänge**  
 März 26

SPH Kurfürstenstr. 48

Energie- und Medienverbräuche	Daten vorhanden	Veränderung zum Vorjahr	Vergleich zum Durchschnitt aller Schulen
Wärme: 13.088,38 kWh (wb)		0%	
Strom: 6.169,26 kWh		6%	
Wasser: 50,31 m³		-15%	

\*+ bedeutet Mehrverbrauch, - bedeutet weniger Verbrauch  
 n.v. - nicht vorhanden