
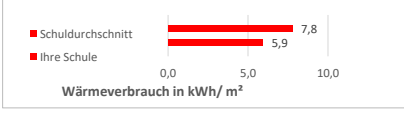

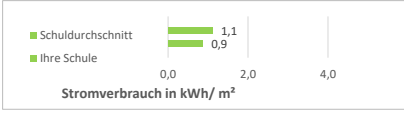

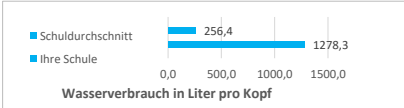


Monatsaushänge
 März 26

Fröbelschule (18)

Energie- und Medienverbräuche	Daten vorhanden	Veränderung zum Vorjahr	Vergleich zum Durchschnitt aller Schulen
Wärme: 17.382,98 kWh (wb)		-13%	 <p>Wärmeverbrauch in kWh/ m²</p>
Strom: 2.524,88 kWh		-4%	 <p>Stromverbrauch in kWh/ m²</p>
Wasser: 84,37 m ³		8%	 <p>Wasserverbrauch in Liter pro Kopf</p>

*+ bedeutet Mehrverbrauch, - bedeutet weniger Verbrauch
 n.v. - nicht vorhanden