
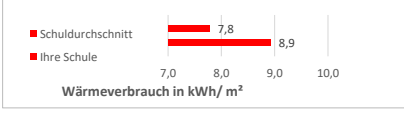

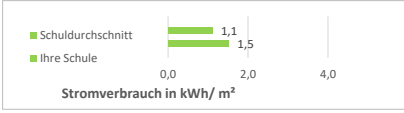

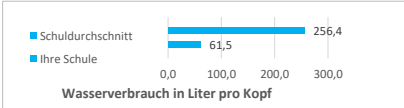


Monatsaushänge
 März 26

Schule des zweiten Bildungsweges (15)

Energie- und Medienverbräuche	Daten vorhanden	Veränderung zum Vorjahr	Vergleich zum Durchschnitt aller Schulen
Wärme: 16.123,53 kWh (wb)		-18%	 <p align="center">Wärmeverbrauch in kWh/ m²</p>
Strom: 2.750,80 kWh		3%	 <p align="center">Stromverbrauch in kWh/ m²</p>
Wasser: 26,22 m ³		-7%	 <p align="center">Wasserverbrauch in Liter pro Kopf</p>

*+ bedeutet Mehrverbrauch, - bedeutet weniger Verbrauch
 n.v. - nicht vorhanden