
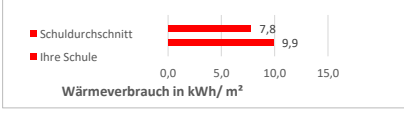

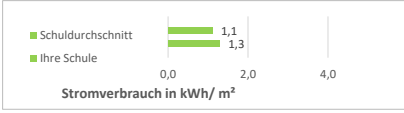

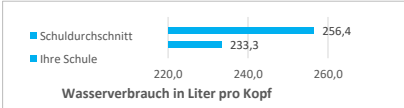


**Monatsaushänge**  
 März 26

Gerhart-Hauptmann-Grundschule (12)

Energie- und Medienverbräuche	Daten vorhanden	Veränderung zum Vorjahr	Vergleich zum Durchschnitt aller Schulen
Wärme: 35.098,50 kWh (wb)		28%	
Strom: 4.584,79 kWh		-51%	
Wasser: 71,63 m³		-6%	

\*+ bedeutet Mehrverbrauch, - bedeutet weniger Verbrauch  
 n.v. - nicht vorhanden