
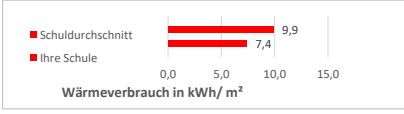

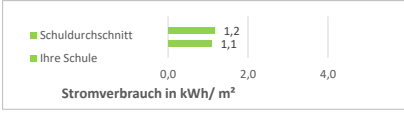

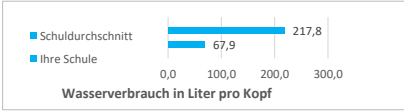


Monatsaushänge
 Februar 26

Oberstufenzentrum 2 Wirtschaft und Verwaltung

Energie- und Medienverbräuche	Daten vorhanden	Veränderung zum Vorjahr	Vergleich zum Durchschnitt aller Schulen
Wärme: 78.870,43 kWh (wb)		-18%	
Strom: 11.748,19 kWh		0%	
Wasser: 95,39 m³		0%	

*+ bedeutet Mehrverbrauch, - bedeutet weniger Verbrauch
 n.v. - nicht vorhanden