
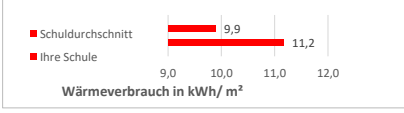

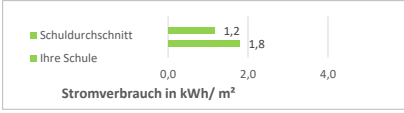

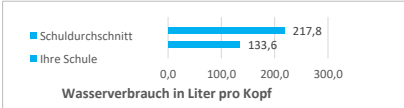


Monatsaushänge
 Februar 26

Oberstufenzentrum I - Technik

Energie- und Medienverbräuche	Daten vorhanden	Veränderung zum Vorjahr	Vergleich zum Durchschnitt aller Schulen
Wärme: 179.475,04 kWh (wb)		-10%	
Strom: 28.895,67 kWh		0%	
Wasser: 109,19 m³		0%	

*+ bedeutet Mehrverbrauch, - bedeutet weniger Verbrauch
 n.v. - nicht vorhanden