
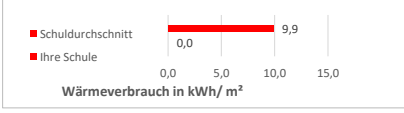

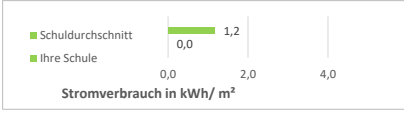

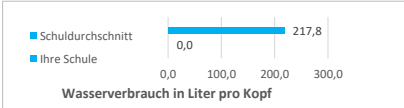


Monatsaushänge
 Februar 26

SPH Kurfürstenstr. 48

Energie- und Medienverbräuche	Daten vorhanden	Veränderung zum Vorjahr	Vergleich zum Durchschnitt aller Schulen
Wärme: 15.892,29 kWh (wb)		69%	
Strom: 6.466,80 kWh		38%	
Wasser: 54,92 m³		15%	

*+ bedeutet Mehrverbrauch, - bedeutet weniger Verbrauch
 n.v. - nicht vorhanden