
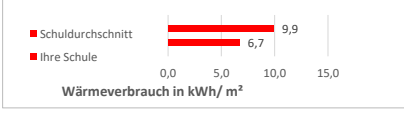

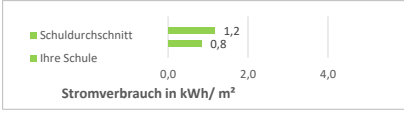

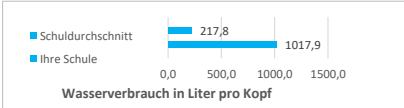


Monatsaushänge
 Februar 26

Fröbelschule (18)

Energie- und Medienverbräuche	Daten vorhanden	Veränderung zum Vorjahr	Vergleich zum Durchschnitt aller Schulen
Wärme: 19.533,60 kWh (wb)		28%	
Strom: 2.464,20 kWh		34%	
Wasser: 67,18 m³		28%	

*+ bedeutet Mehrverbrauch, - bedeutet weniger Verbrauch
 n.v. - nicht vorhanden