
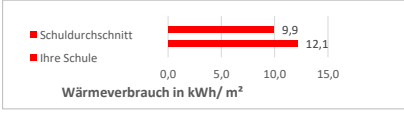

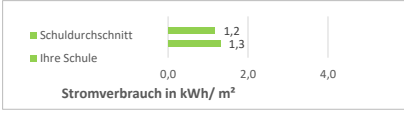

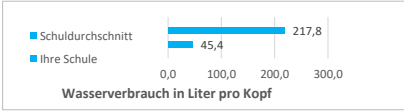


Monatsaushänge
 Februar 26

Schule des zweiten Bildungsweges (15)

Energie- und Medienverbräuche	Daten vorhanden	Veränderung zum Vorjahr	Vergleich zum Durchschnitt aller Schulen
Wärme: 21.905,33 kWh (wb)		-1%	 <p>Wärmeverbrauch in kWh/ m²</p>
Strom: 2.357,38 kWh		-2%	 <p>Stromverbrauch in kWh/ m²</p>
Wasser: 19,32 m ³		-19%	 <p>Wasserverbrauch in Liter pro Kopf</p>

*+ bedeutet Mehrverbrauch, - bedeutet weniger Verbrauch
 n.v. - nicht vorhanden