
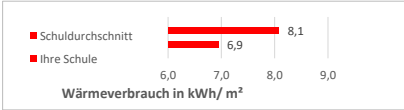

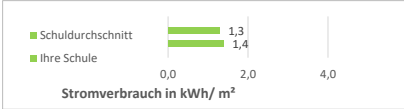

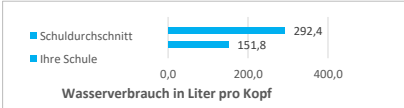


Monatsaushänge

November 25

Oberstufenzentrum 2 Wirtschaft und Verwaltung

Energie- und Medienverbräuche	Daten vorhanden	Veränderung zum Vorjahr	Vergleich zum Durchschnitt aller Schulen
Wärme: 74.230,20 kWh (wb)		4%	 <p>Wärmeverbrauch in kWh/ m²</p>
Strom: 14.880,01 kWh		-5%	 <p>Stromverbrauch in kWh/ m²</p>
Wasser: 213,19 m ³		29%	 <p>Wasserverbrauch in Liter pro Kopf</p>

*+ bedeutet Mehrverbrauch, - bedeutet weniger Verbrauch
 n.v. - nicht vorhanden