
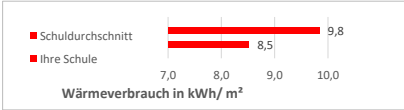

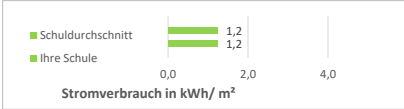

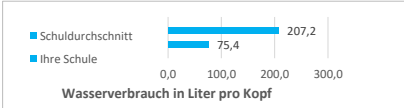


Monatsaushänge

Dezember 25

Oberstufenzentrum 2 Wirtschaft und Verwaltung

Energie- und Medienverbräuche	Daten vorhanden	Veränderung zum Vorjahr	Vergleich zum Durchschnitt aller Schulen
Wärme: 90.999,15 kWh (wb)		1%	 <p>Wärmeverbrauch in kWh/ m²</p>
Strom: 13.196,65 kWh		-4%	 <p>Stromverbrauch in kWh/ m²</p>
Wasser: 105,93 m³		-40%	 <p>Wasserverbrauch in Liter pro Kopf</p>

*+ bedeutet Mehrverbrauch, - bedeutet weniger Verbrauch
 n.v. - nicht vorhanden