
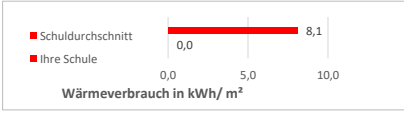

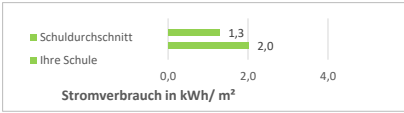

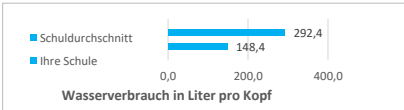


Monatsaushänge

November 25

Oberstufenzentrum I - Technik

Energie- und Medienverbräuche			Daten vorhanden	Veränderung zum Vorjahr	Vergleich zum Durchschnitt aller Schulen
Wärme:	0,00	kWh (wb)		0%	 <p>Wärmeverbrauch in kWh/ m²</p>
Strom:	32.415,96	kWh		-8%	 <p>Stromverbrauch in kWh/ m²</p>
Wasser:	121,23	m³		-5%	 <p>Wasserverbrauch in Liter pro Kopf</p>

*+ bedeutet Mehrverbrauch, - bedeutet weniger Verbrauch
 n.v. - nicht vorhanden