
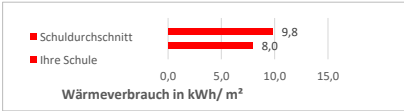

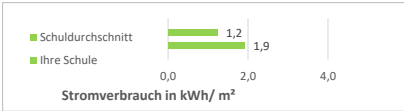

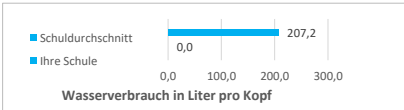


Monatsaushänge

Dezember 25

Oberstufenzentrum I - Technik			
Energie- und Medienverbräuche	Daten vorhanden	Veränderung zum Vorjahr	Vergleich zum Durchschnitt aller Schulen
Wärme: 128.127,02 kWh (wb)		-32%	 <p>Wärmeverbrauch in kWh/ m²</p>
Strom: 30.877,75 kWh		-3%	 <p>Stromverbrauch in kWh/ m²</p>
Wasser: 0,00 m ³		-100%	 <p>Wasserverbrauch in Liter pro Kopf</p>

*+ bedeutet Mehrverbrauch, - bedeutet weniger Verbrauch
 n.v. - nicht vorhanden