
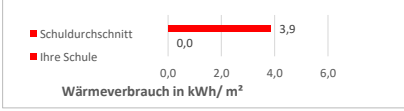

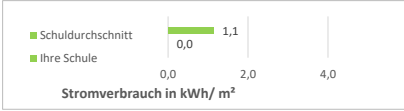

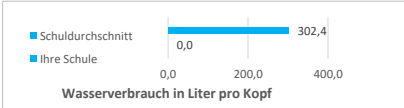


## Monatsaushänge

Oktober 25

SPH Kurfürstenstr. 48

Energie- und Medienverbräuche		Daten vorhanden	Veränderung zum Vorjahr	Vergleich zum Durchschnitt aller Schulen
Wärme:	10.360,68 kWh (wb)		-8%	 <p>Wärmeverbrauch in kWh/ m<sup>2</sup></p>
Strom:	6.288,88 kWh		-10%	 <p>Stromverbrauch in kWh/ m<sup>2</sup></p>
Wasser:	60,33 m <sup>3</sup>		10%	 <p>Wasserverbrauch in Liter pro Kopf</p>

\*+ bedeutet Mehrverbrauch, - bedeutet weniger Verbrauch  
 n.v. - nicht vorhanden