
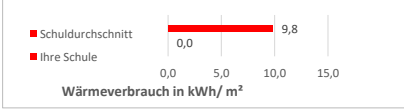

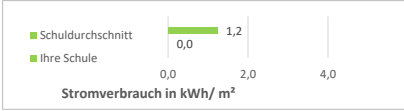

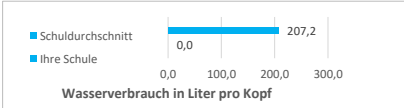


## Monatsaushänge

Dezember 25

SPH Kurfürstenstr. 48

Energie- und Medienverbräuche		Daten vorhanden	Veränderung zum Vorjahr	Vergleich zum Durchschnitt aller Schulen
Wärme:	10.632,84 kWh (wb)		-52%	 <p>Wärmeverbrauch in kWh/ m<sup>2</sup></p>
Strom:	5.601,67 kWh		17%	 <p>Stromverbrauch in kWh/ m<sup>2</sup></p>
Wasser:	40,01 m <sup>3</sup>		-2%	 <p>Wasserverbrauch in Liter pro Kopf</p>

\*+ bedeutet Mehrverbrauch, - bedeutet weniger Verbrauch  
 n.v. - nicht vorhanden