
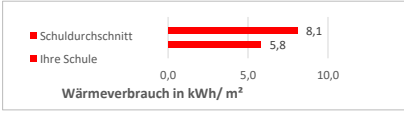

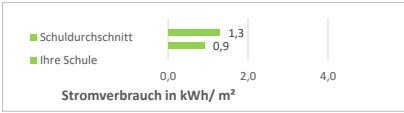

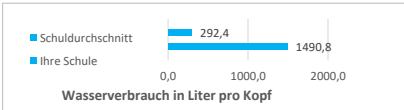


Monatsaushänge

November 25

Fröbelschule (18)

| Energie- und Medienverbräuche | | | Daten vorhanden | Veränderung zum Vorjahr | Vergleich zum Durchschnitt aller Schulen |
|-------------------------------|--------------------|--|---|-------------------------|---|
| Wärme: | 17.000,39 kWh (wb) | |  | -8% |  <p>Wärmeverbrauch in kWh/ m²</p> |
| Strom: | 2.660,95 kWh | |  | 4% |  <p>Stromverbrauch in kWh/ m²</p> |
| Wasser: | 98,39 m³ | |  | 50% |  <p>Wasserverbrauch in Liter pro Kopf</p> |

*+ bedeutet Mehrverbrauch, - bedeutet weniger Verbrauch
 n.v. - nicht vorhanden