
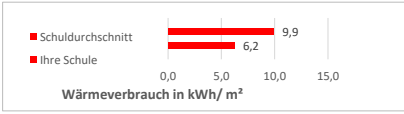

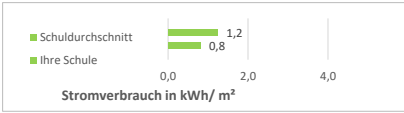

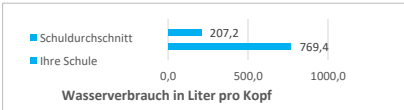


## Monatsaushänge

Dezember 25

Fröbelschule (18)

Energie- und Medienverbräuche			Daten vorhanden	Veränderung zum Vorjahr	Vergleich zum Durchschnitt aller Schulen
Wärme:	18.169,61 kWh (wb)			-19%	
Strom:	2.364,97 kWh			-16%	
Wasser:	50,78 m³			2%	

\*+ bedeutet Mehrverbrauch, - bedeutet weniger Verbrauch  
 n.v. - nicht vorhanden