
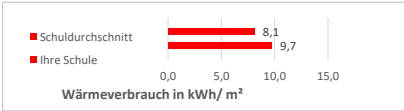

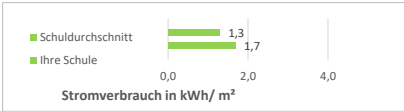

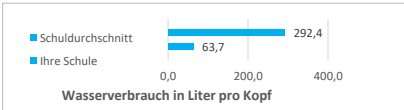


Monatsaushänge

November 25

Schule des zweiten Bildungsweges (15)			
Energie- und Medienverbräuche	Daten vorhanden	Veränderung zum Vorjahr	Vergleich zum Durchschnitt aller Schulen
Wärme: 17.551,06 kWh (wb)		-6%	 <p>Wärmeverbrauch in kWh/ m²</p>
Strom: 3.044,16 kWh		-8%	 <p>Stromverbrauch in kWh/ m²</p>
Wasser: 27,15 m ³		-28%	 <p>Wasserverbrauch in Liter pro Kopf</p>

*+ bedeutet Mehrverbrauch, - bedeutet weniger Verbrauch
 n.v. - nicht vorhanden