
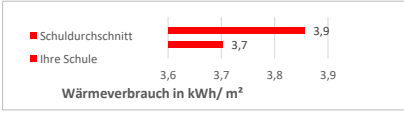

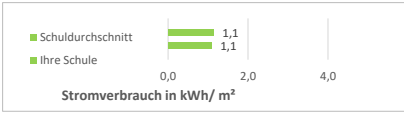

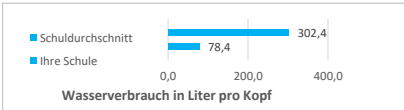


Monatsaushänge

Oktober 25

Oberstufenzentrum 2 Wirtschaft und Verwaltung

Energie- und Medienverbräuche			Daten vorhanden	Veränderung zum Vorjahr	Vergleich zum Durchschnitt aller Schulen
Wärme:	39.593,55 kWh (wb)			20%	 <p>Wärmeverbrauch in kWh/ m²</p>
Strom:	11.668,06 kWh			-6%	 <p>Stromverbrauch in kWh/ m²</p>
Wasser:	110,03 m³			-8%	 <p>Wasserverbrauch in Liter pro Kopf</p>

*+ bedeutet Mehrverbrauch, - bedeutet weniger Verbrauch
 n.v. - nicht vorhanden