
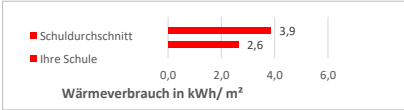

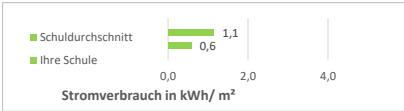

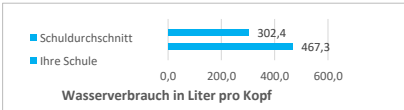


## Monatsaushänge

Oktober 25

Fröbelschule (18)

Energie- und Medienverbräuche	Daten vorhanden	Veränderung zum Vorjahr	Vergleich zum Durchschnitt aller Schulen
Wärme: 7.704,54 kWh (wb)		-32%	 <p>Wärmeverbrauch in kWh/ m<sup>2</sup></p>
Strom: 1.681,30 kWh		-26%	 <p>Stromverbrauch in kWh/ m<sup>2</sup></p>
Wasser: 30,84 m <sup>3</sup>		-46%	 <p>Wasserverbrauch in Liter pro Kopf</p>

\*+ bedeutet Mehrverbrauch, - bedeutet weniger Verbrauch  
 n.v. - nicht vorhanden