
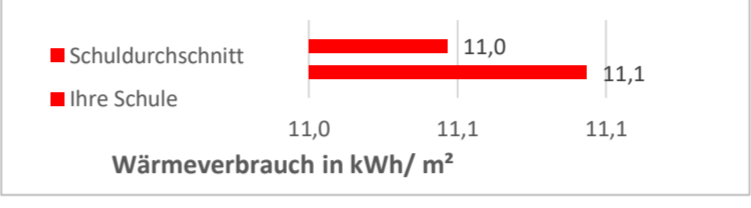

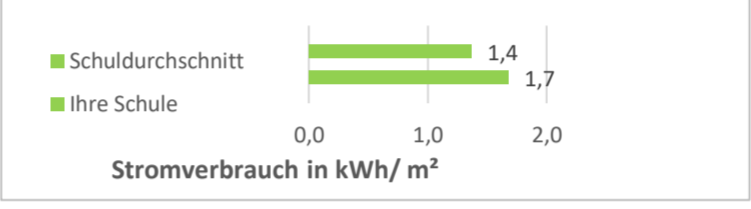

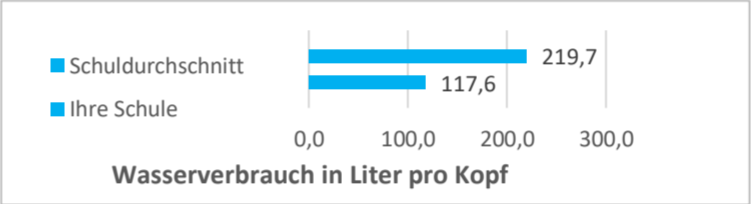


Monatsaushänge
 Februar 24

Oberstufenzentrum I - Technik

Energie- und Medienverbräuche	Daten vorhanden	Veränderung zum Vorjahr	Vergleich zum Durchschnitt aller Schulen
Wärme: 178.321,28 kWh (wb)		-9%	
Strom: 27.034,66 kWh		-4%	
Wasser: 126,37 m³		-38%	

*+ bedeutet Mehrverbrauch, - bedeutet weniger Verbrauch
 n.v. - nicht vorhanden