
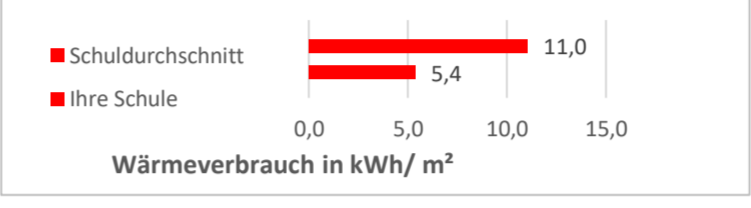

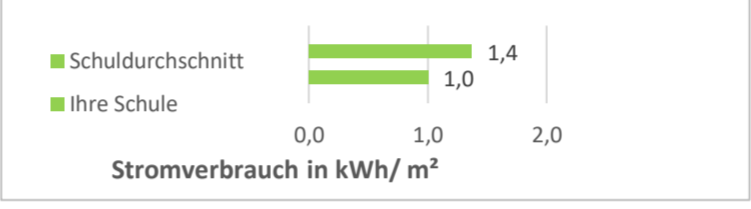

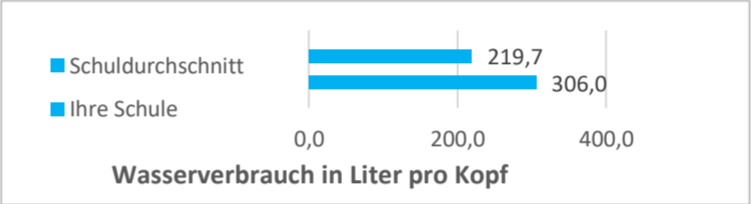


**Monatsaushänge**  
 Februar 24

Hannah-Arendt-Gymnasium (5)

Energie- und Medienverbräuche	Daten vorhanden	Veränderung zum Vorjahr	Vergleich zum Durchschnitt aller Schulen
Wärme: 37.145,55 kWh (wb)		-14%	 <p style="text-align: center;">Wärmeverbrauch in kWh/ m<sup>2</sup></p>
Strom: 6.910,10 kWh		2%	 <p style="text-align: center;">Stromverbrauch in kWh/ m<sup>2</sup></p>
Wasser: 175,94 m <sup>3</sup>		-18%	 <p style="text-align: center;">Wasserverbrauch in Liter pro Kopf</p>

\*+ bedeutet Mehrverbrauch, - bedeutet weniger Verbrauch  
 n.v. - nicht vorhanden