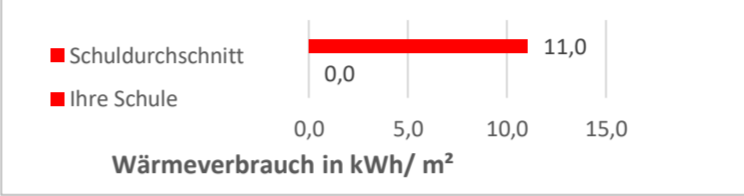
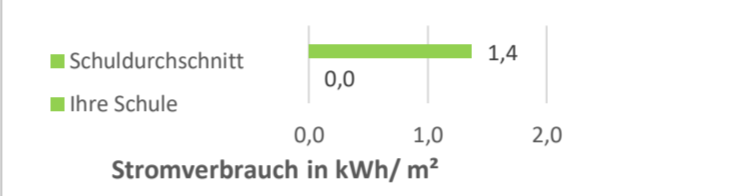
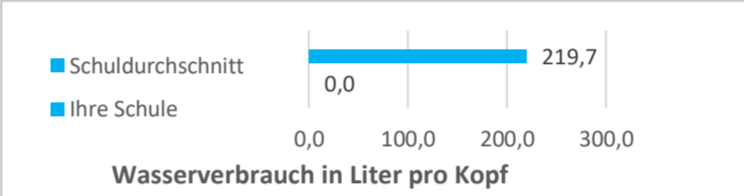


Monatsaushänge

Februar 24

Schule des zweiten Bildungsweges (15)

Energie- und Medienverbräuche		Daten vorhanden	Veränderung zum Vorjahr	Vergleich zum Durchschnitt aller Schulen
Wärme:	0,00 kWh (wb)	X	-100%	 <p>Wärmeverbrauch in kWh/ m²</p>
Strom:	0,00 kWh	X	-100%	 <p>Stromverbrauch in kWh/ m²</p>
Wasser:	0,00 m ³	X	-100%	 <p>Wasserverbrauch in Liter pro Kopf</p>

*+ bedeutet Mehrverbrauch, - bedeutet weniger Verbrauch
 n.v. - nicht vorhanden