
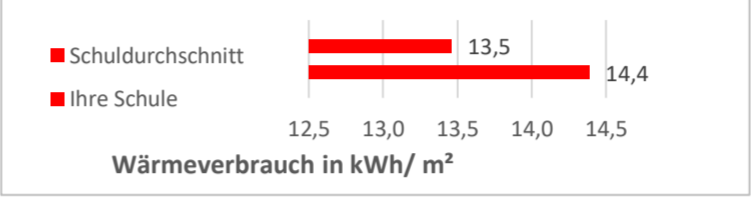

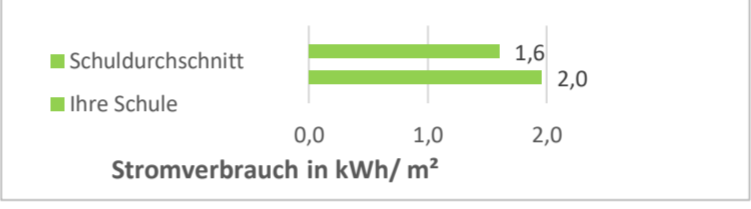

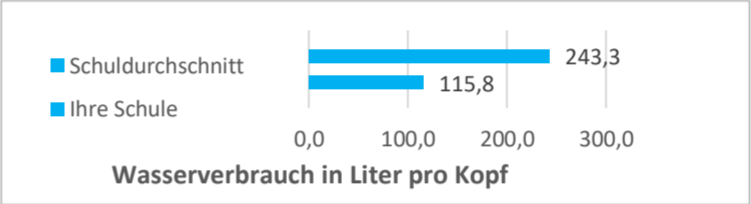


Monatsaushänge
 Januar 24

Oberstufenzentrum I - Technik

Energie- und Medienverbräuche	Daten vorhanden	Veränderung zum Vorjahr	Vergleich zum Durchschnitt aller Schulen
Wärme: 231.318,63 kWh (wb)		-3%	
Strom: 31.440,04 kWh		-4%	
Wasser: 124,52 m³		-46%	

*+ bedeutet Mehrverbrauch, - bedeutet weniger Verbrauch
 n.v. - nicht vorhanden