
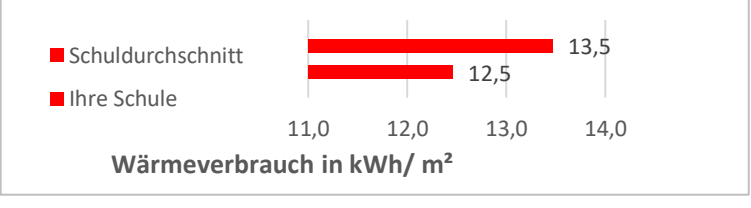

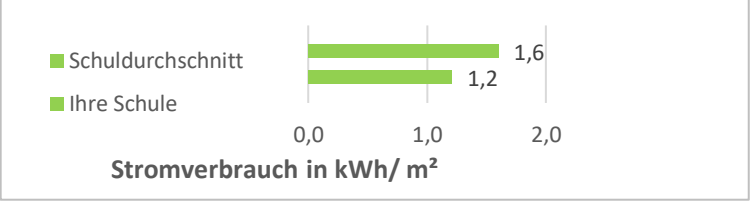

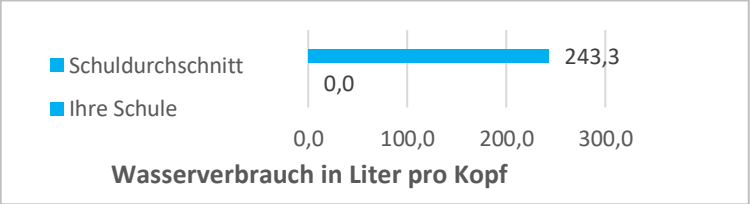


Monatsaushänge
 Januar 24

Wilhelm-von-Türk-Schule (42/44)

Energie- und Medienverbräuche	Daten vorhanden	Veränderung zum Vorjahr	Vergleich zum Durchschnitt aller Schulen
Wärme: 75.584,66 kWh (wb)		-21%	 <p> ■ Schuldurchschnitt 13,5 ■ Ihre Schule 12,5 Wärmeverbrauch in kWh/ m² </p>
Strom: 7.325,52 kWh		13%	 <p> ■ Schuldurchschnitt 1,6 ■ Ihre Schule 1,2 Stromverbrauch in kWh/ m² </p>
Wasser: 0,00 m ³		0%	 <p> ■ Schuldurchschnitt 243,3 ■ Ihre Schule 0,0 Wasserverbrauch in Liter pro Kopf </p>

*+ bedeutet Mehrverbrauch, - bedeutet weniger Verbrauch
 n.v. - nicht vorhanden