
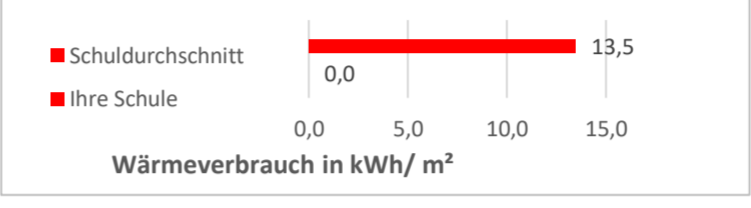

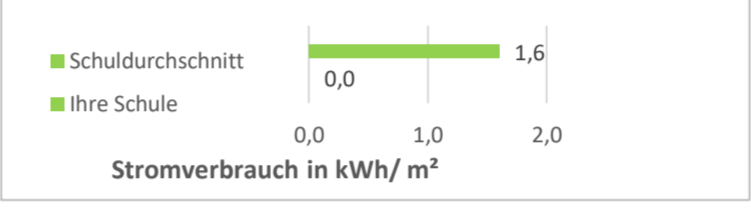

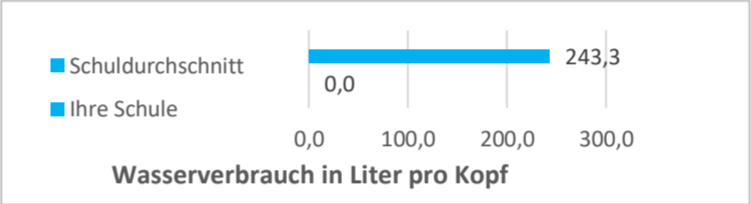


**Monatsaushänge**  
 Januar 24

SPH Kurfürstenstr. 48

Energie- und Medienverbräuche	Daten vorhanden	Veränderung zum Vorjahr	Vergleich zum Durchschnitt aller Schulen
Wärme: 20.662,13 kWh (wb)		-2%	 <p> <small>               ■ Schuldurchschnitt 13,5                ■ Ihre Schule 13,5             </small> </p>
Strom: 5.077,98 kWh		-11%	 <p> <small>               ■ Schuldurchschnitt 1,6                ■ Ihre Schule 1,6             </small> </p>
Wasser: 60,16 m³		49%	 <p> <small>               ■ Schuldurchschnitt 243,3                ■ Ihre Schule 243,3             </small> </p>

\*+ bedeutet Mehrverbrauch, - bedeutet weniger Verbrauch  
 n.v. - nicht vorhanden