
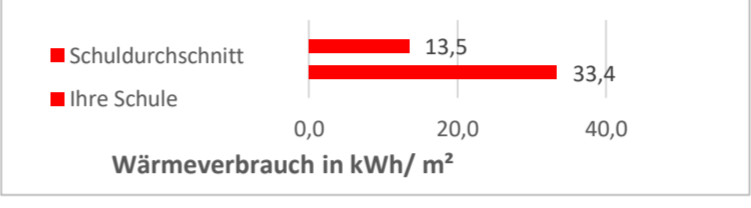

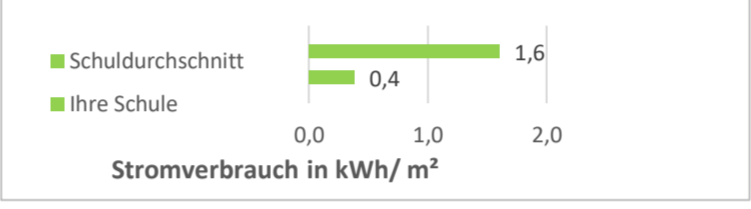

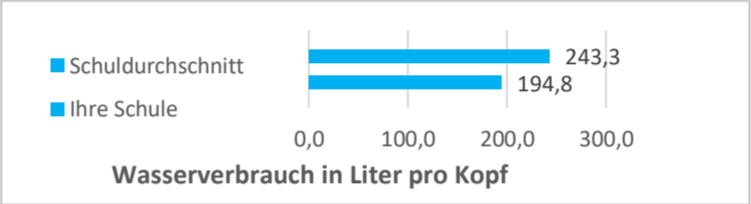


**Monatsaushänge**  
 Januar 24

Montessori-Oberschule (22)

Energie- und Medienverbräuche	Daten vorhanden	Veränderung zum Vorjahr	Vergleich zum Durchschnitt aller Schulen
Wärme: 146.797,96 kWh (wb)		-4%	 <p>                         ■ Schuldurchschnitt 13,5                          ■ Ihre Schule 33,4                          Wärmeverbrauch in kWh/ m<sup>2</sup> </p>
Strom: 1.657,20 kWh		1%	 <p>                         ■ Schuldurchschnitt 1,6                          ■ Ihre Schule 0,4                          Stromverbrauch in kWh/ m<sup>2</sup> </p>
Wasser: 107,71 m <sup>3</sup>		-12%	 <p>                         ■ Schuldurchschnitt 243,3                          ■ Ihre Schule 194,8                          Wasserverbrauch in Liter pro Kopf                     </p>

\*+ bedeutet Mehrverbrauch, - bedeutet weniger Verbrauch  
 n.v. - nicht vorhanden