
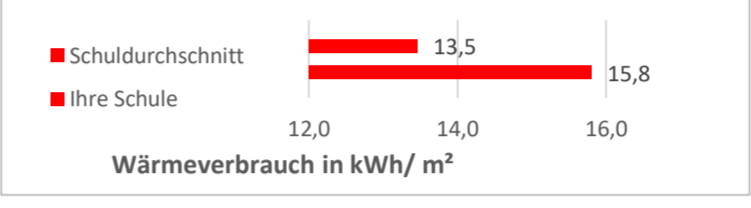

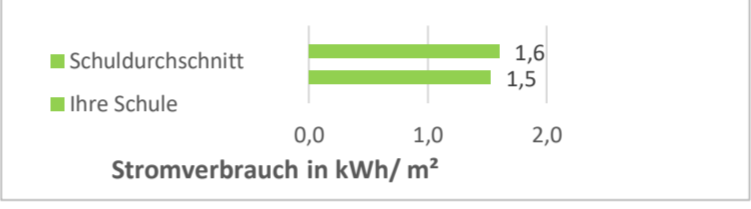

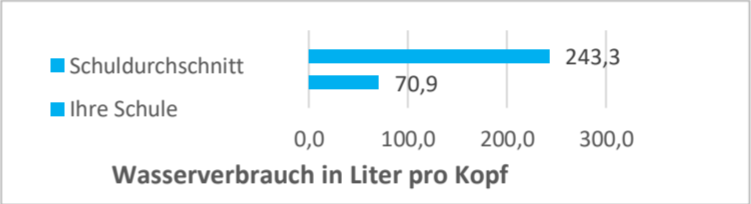


Monatsaushänge
 Januar 24

Schule des zweiten Bildungsweges (15)

Energie- und Medienverbräuche	Daten vorhanden	Veränderung zum Vorjahr	Vergleich zum Durchschnitt aller Schulen
Wärme: 28.581,47 kWh (wb)		8%	
Strom: 2.763,24 kWh		-5%	
Wasser: 30,90 m³		6%	

*+ bedeutet Mehrverbrauch, - bedeutet weniger Verbrauch
 n.v. - nicht vorhanden