
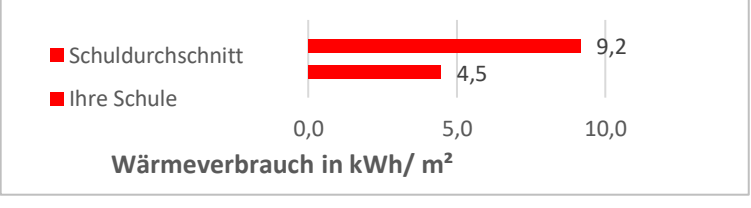

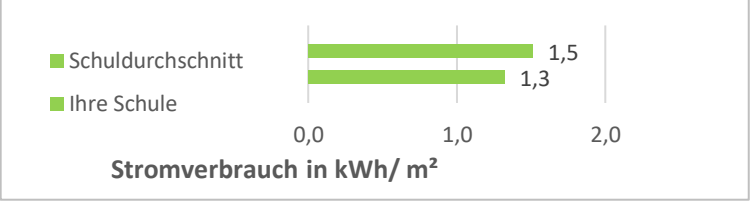

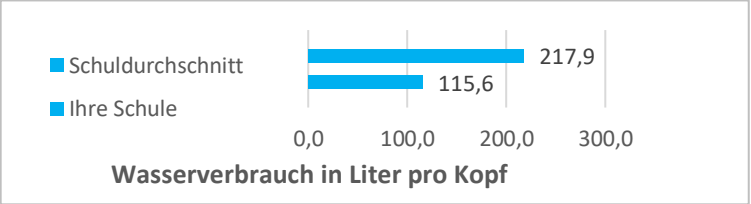


Monatsaushänge
 November 23

Oberstufenzentrum 2 Wirtschaft und Verwaltung

Energie- und Medienverbräuche	Daten vorhanden	Veränderung zum Vorjahr	Vergleich zum Durchschnitt aller Schulen
Wärme: 47.855,86 kWh (wb)		-29%	 <p style="text-align: center;">Wärmeverbrauch in kWh/ m²</p>
Strom: 14.103,87 kWh		9%	 <p style="text-align: center;">Stromverbrauch in kWh/ m²</p>
Wasser: 162,14 m ³		28%	 <p style="text-align: center;">Wasserverbrauch in Liter pro Kopf</p>

*+ bedeutet Mehrverbrauch, - bedeutet weniger Verbrauch
 n.v. - nicht vorhanden