
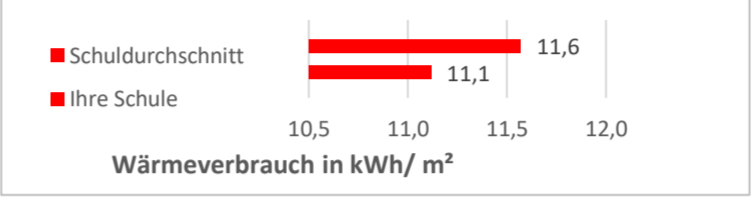

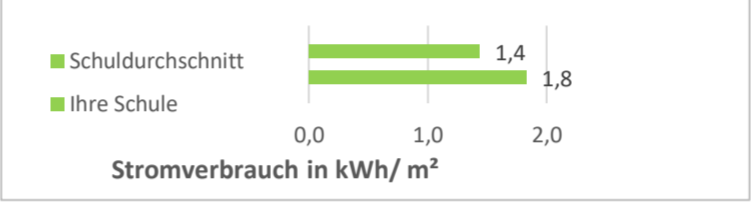

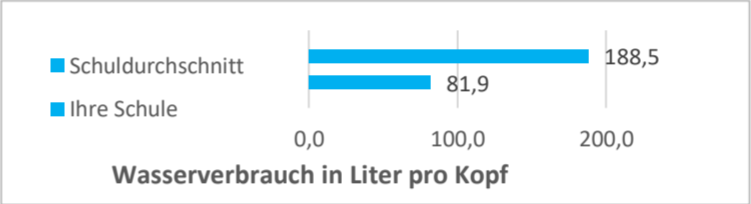


Monatsaushänge
 Dezember 23

Oberstufenzentrum I - Technik

Energie- und Medienverbräuche	Daten vorhanden	Veränderung zum Vorjahr	Vergleich zum Durchschnitt aller Schulen
Wärme: 178.692,66 kWh (wb)		-8%	
Strom: 29.393,36 kWh		-4%	
Wasser: 88,05 m³		-30%	

*+ bedeutet Mehrverbrauch, - bedeutet weniger Verbrauch
 n.v. - nicht vorhanden