
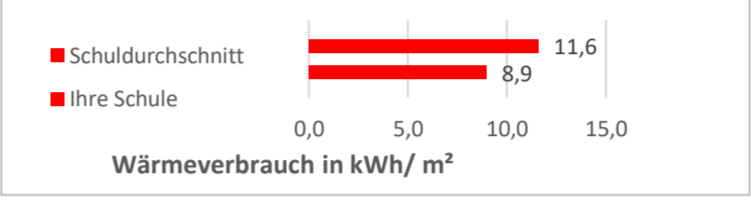

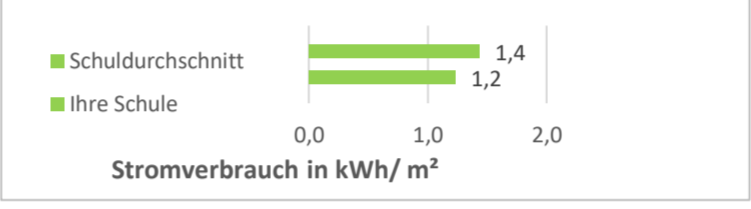

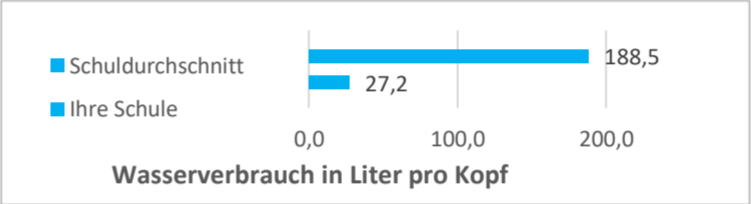


**Monatsaushänge**  
 Dezember 23

Einstein-Gymnasium (54)

Energie- und Medienverbräuche	Daten vorhanden	Veränderung zum Vorjahr	Vergleich zum Durchschnitt aller Schulen
Wärme: 71.973,97 kWh (wb)		8%	 <p> <b>Wärmeverbrauch in kWh/ m<sup>2</sup></b> </p>
Strom: 9.914,25 kWh		-43%	 <p> <b>Stromverbrauch in kWh/ m<sup>2</sup></b> </p>
Wasser: 19,66 m <sup>3</sup>		-57%	 <p> <b>Wasserverbrauch in Liter pro Kopf</b> </p>

\*+ bedeutet Mehrverbrauch, - bedeutet weniger Verbrauch  
 n.v. - nicht vorhanden