
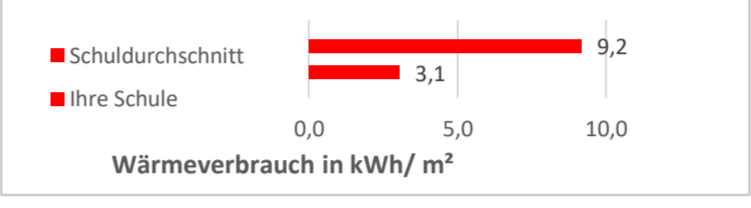

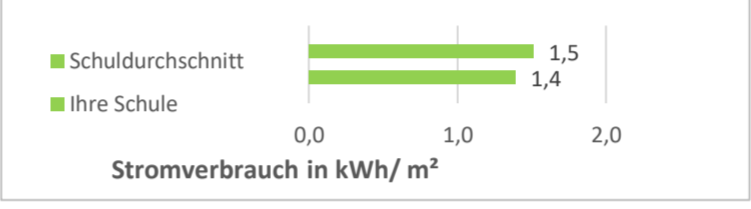

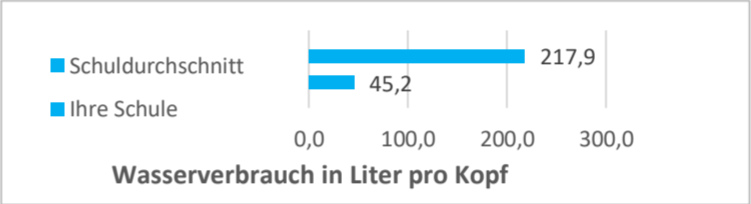


Monatsaushänge
 November 23

Einstein-Gymnasium (54)

Energie- und Medienverbräuche	Daten vorhanden	Veränderung zum Vorjahr	Vergleich zum Durchschnitt aller Schulen
Wärme: 24.559,81 kWh (wb)		-41%	 <p> ■ Schuldurchschnitt 9,2 ■ Ihre Schule 3,1 Wärmeverbrauch in kWh/ m² </p>
Strom: 11.161,29 kWh		-33%	 <p> ■ Schuldurchschnitt 1,5 ■ Ihre Schule 1,4 Stromverbrauch in kWh/ m² </p>
Wasser: 32,68 m ³		-50%	 <p> ■ Schuldurchschnitt 217,9 ■ Ihre Schule 45,2 Wasserverbrauch in Liter pro Kopf </p>

*+ bedeutet Mehrverbrauch, - bedeutet weniger Verbrauch
 n.v. - nicht vorhanden