
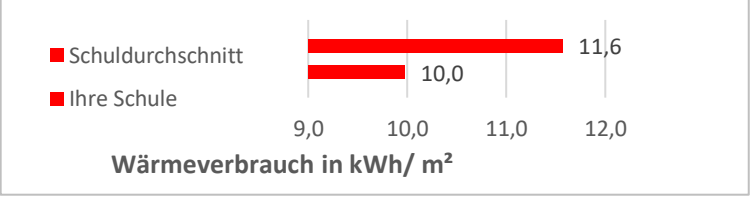

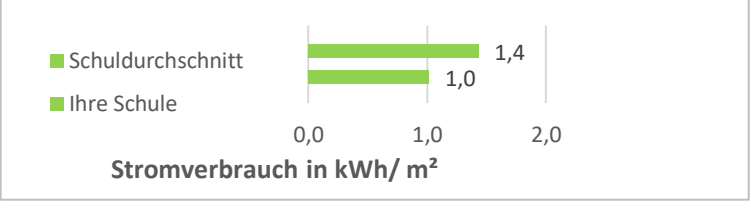

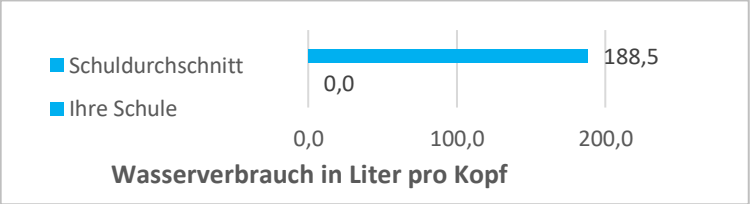


Monatsaushänge
 Dezember 23

Wilhelm-von-Türk-Schule (42/44)

Energie- und Medienverbräuche	Daten vorhanden	Veränderung zum Vorjahr	Vergleich zum Durchschnitt aller Schulen
Wärme: 60.531,24 kWh (wb)		-17%	 <p> ■ Schuldurchschnitt 11,6 ■ Ihre Schule 10,0 Wärmeverbrauch in kWh/ m² </p>
Strom: 6.185,01 kWh		39%	 <p> ■ Schuldurchschnitt 1,4 ■ Ihre Schule 1,0 Stromverbrauch in kWh/ m² </p>
Wasser: 0,00 m ³		0%	 <p> ■ Schuldurchschnitt 188,5 ■ Ihre Schule 0,0 Wasserverbrauch in Liter pro Kopf </p>

*+ bedeutet Mehrverbrauch, - bedeutet weniger Verbrauch
 n.v. - nicht vorhanden