
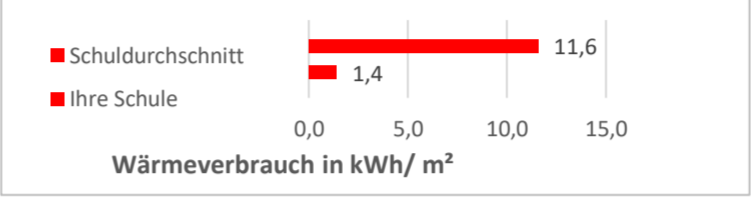

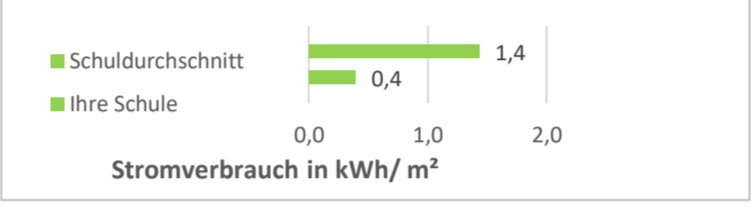

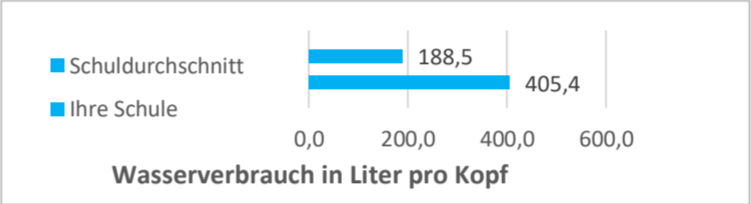


**Monatsaushänge**  
 Dezember 23

Schule Heinrich-Mann-Allee (43)

Energie- und Medienverbräuche	Daten vorhanden	Veränderung zum Vorjahr	Vergleich zum Durchschnitt aller Schulen
Wärme: 3.751,26 kWh (wb)		38%	 <p>Wärmeverbrauch in kWh/ m<sup>2</sup></p>
Strom: 1.051,45 kWh		14%	 <p>Stromverbrauch in kWh/ m<sup>2</sup></p>
Wasser: 45,81 m <sup>3</sup>		12%	 <p>Wasserverbrauch in Liter pro Kopf</p>

\*+ bedeutet Mehrverbrauch, - bedeutet weniger Verbrauch  
 n.v. - nicht vorhanden