
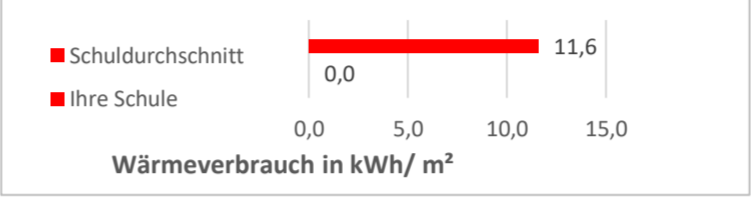

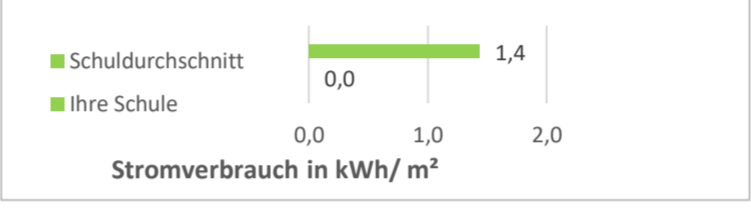

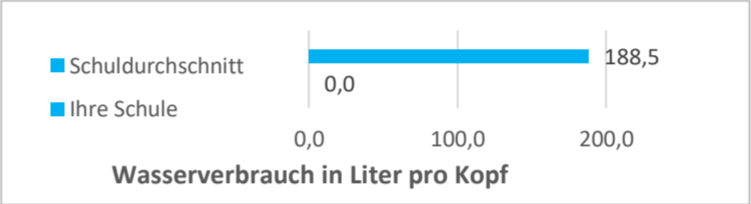


**Monatsaushänge**  
 Dezember 23

SPH Kurfürstenstr. 48

Energie- und Medienverbräuche	Daten vorhanden	Veränderung zum Vorjahr	Vergleich zum Durchschnitt aller Schulen
Wärme: 17.556,87 kWh (wb)		4%	 <p>Wärmeverbrauch in kWh/ m<sup>2</sup></p>
Strom: 4.375,73 kWh		-84%	 <p>Stromverbrauch in kWh/ m<sup>2</sup></p>
Wasser: 48,96 m <sup>3</sup>		51%	 <p>Wasserverbrauch in Liter pro Kopf</p>

\*+ bedeutet Mehrverbrauch, - bedeutet weniger Verbrauch  
 n.v. - nicht vorhanden