
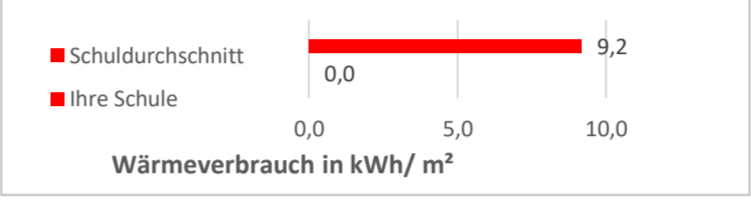

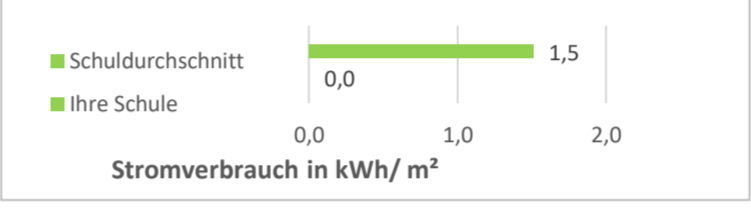

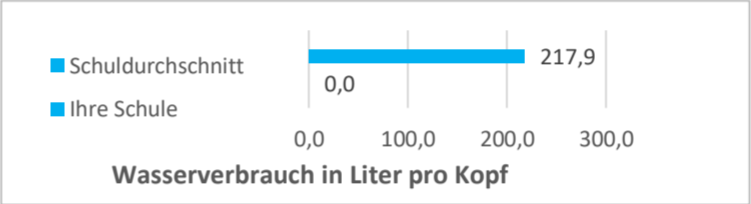


Monatsaushänge
 November 23

SPH Kurfürstenstr. 48

Energie- und Medienverbräuche	Daten vorhanden	Veränderung zum Vorjahr	Vergleich zum Durchschnitt aller Schulen
Wärme: 15.576,98 kWh (wb)		15%	 <p>Wärmeverbrauch in kWh/ m²</p>
Strom: 5.499,54 kWh		-47%	 <p>Stromverbrauch in kWh/ m²</p>
Wasser: 73,84 m ³		38%	 <p>Wasserverbrauch in Liter pro Kopf</p>

*+ bedeutet Mehrverbrauch, - bedeutet weniger Verbrauch
 n.v. - nicht vorhanden