
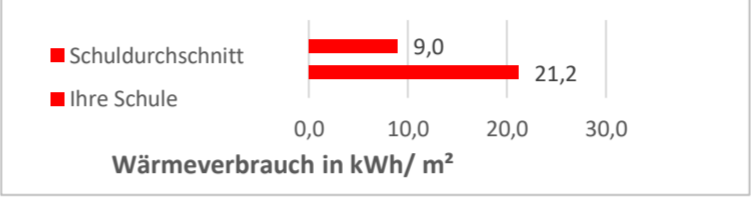

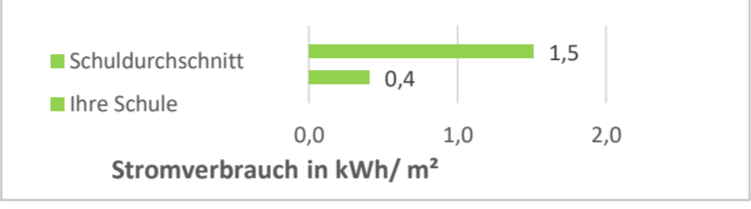

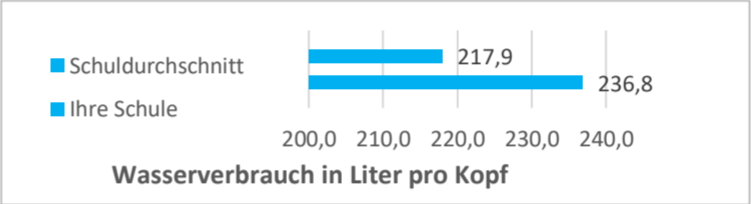


Monatsaushänge
 November 23

Montessori-Oberschule (22)

Energie- und Medienverbräuche	Daten vorhanden	Veränderung zum Vorjahr	Vergleich zum Durchschnitt aller Schulen
Wärme: 93.144,58 kWh (wb)		12%	
Strom: 1.786,80 kWh		32%	
Wasser: 130,95 m³		-14%	

*+ bedeutet Mehrverbrauch, - bedeutet weniger Verbrauch
 n.v. - nicht vorhanden